



**UNIVERSIDAD TECNOLÓGICA DE TULA-TEPEJI**  
**Estado Analítico del Ejercicio del Presupuesto de Egresos**  
**Clasificación Administrativa**  
**Del 1 de Enero al 30 de Septiembre de 2025**  
**(Cifras en Pesos)**

| Concepto  | Egresos            |                                |                    |                    |                    | Subejercicio      |
|---|--------------------|--------------------------------|--------------------|--------------------|--------------------|-------------------|
|   | Aprobado           | Ampliaciones/<br>(Reducciones) | Modificado         | Devengado          | Pagado             |                   |
| Entidades Paraestatales y Fideicomisos No Empresariales y No Financieros                              | 181,290,630        | 701,874                        | 181,992,504        | 122,285,671        | 110,327,406        | 59,706,833        |
| Instituciones Públicas de la Seguridad Social   | 0                  | 0                              | 0                  | 0                  | 0                  | 0                 |
| Entidades Paraestatales Empresariales No Financieras con Participación Estatal Mayoritaria            | 0                  | 0                              | 0                  | 0                  | 0                  | 0                 |
| Fideicomisos Empresariales No Financieros con Participación Estatal Mayoritaria                       | 0                  | 0                              | 0                  | 0                  | 0                  | 0                 |
| Entidades Paraestatales Empresariales Financieras Monetarias con Participación Estatal Mayoritaria    | 0                  | 0                              | 0                  | 0                  | 0                  | 0                 |
| Entidades Paraestatales Empresariales Financieras No Monetarias con Participación Estatal Mayoritaria | 0                  | 0                              | 0                  | 0                  | 0                  | 0                 |
| Fideicomisos Financieros Públicos con Participación Estatal Mayoritaria                               | 0                  | 0                              | 0                  | 0                  | 0                  | 0                 |
| Entidades Paramunicipales (En Sus Diferentes Clasificaciones)   | 0                  | 0                              | 0                  | 0                  | 0                  | 0                 |
| <b>Total del Egreso</b>   | <b>181,290,630</b> | <b>701,874</b>                 | <b>181,992,504</b> | <b>122,285,671</b> | <b>110,327,406</b> | <b>59,706,833</b> |


Elaboró

  
 Nelly Aguayo Hernández  
 Jefa del Departamento de  
 Programación y Presupuesto

Revisó

  
 Héctor Escobedo Corral  
 Director de Planeación y Evaluación

Autorizó

  
 Irasema Ernestina Linares Medina  
 Rectora